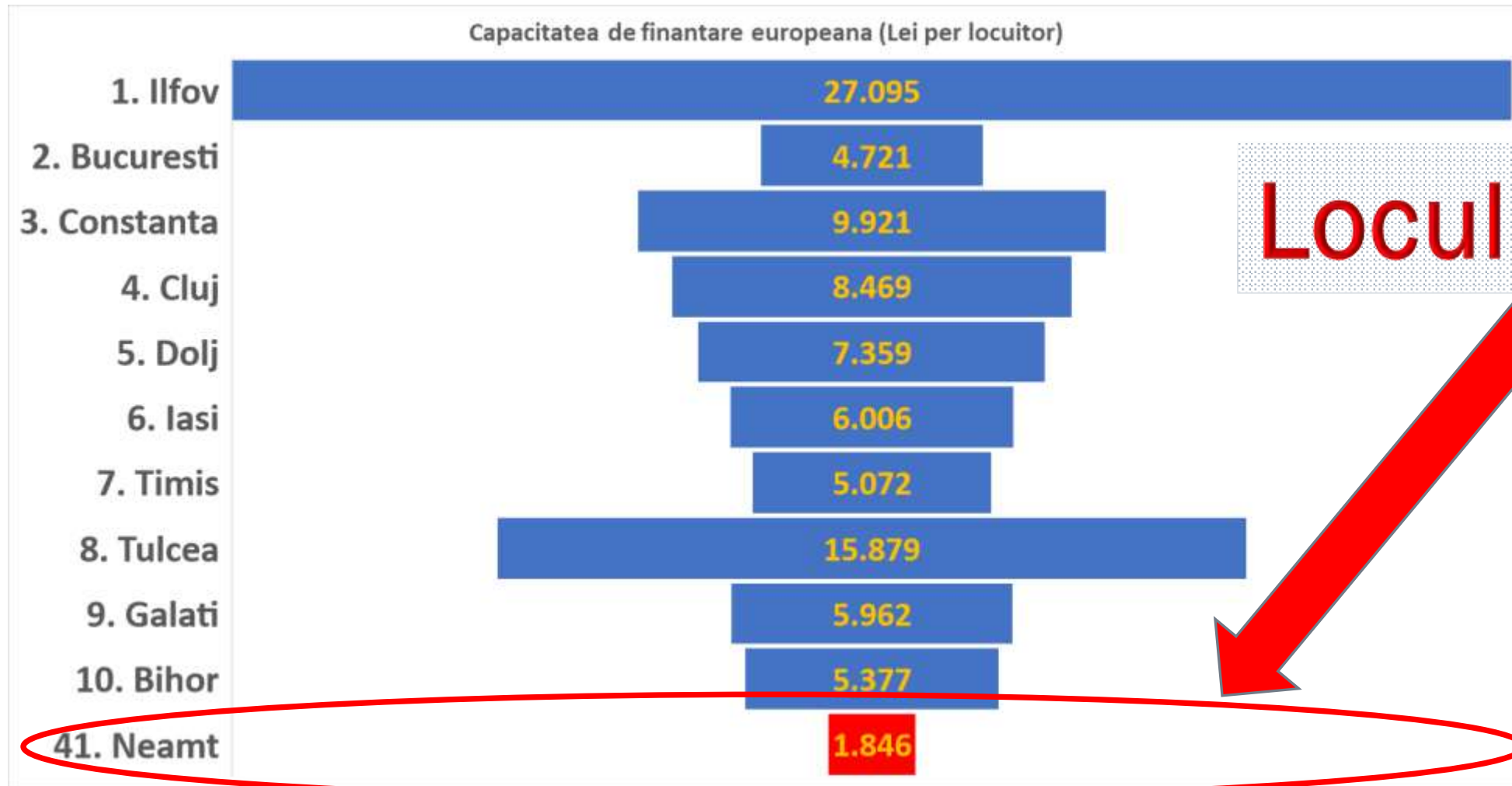




# FONDURI EUROPENE - ANALIZA JUDEȚULUI NEAMȚ

- 
- ANALIZĂ DE DATE DIN SURSE DESCHISE PUBLICATE PE ADRESELE:
    - <http://mfe.gov.ro/>,
    - <https://www.fonduri-ue.ro/po>,
    - <http://inforegio.ro/ro/implementare/lista-proiectelor-finantate>
  - DATELE SUNT VALABILE PENTRU DATA DE 30.06.2020
  - CURS INFOREURO VALABIL 01 Iunie 2020 - 30 Iunie 2020 , 1EURO = 4.8435 LEI

# FONDURI EUROPENE - ANALIZA JUDEȚULUI NEAMȚ



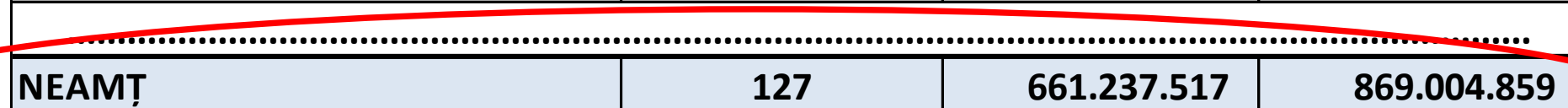
# FONDURI EUROPENE - ANALIZA JUDEȚULUI NEAMȚ

**Locul 34**

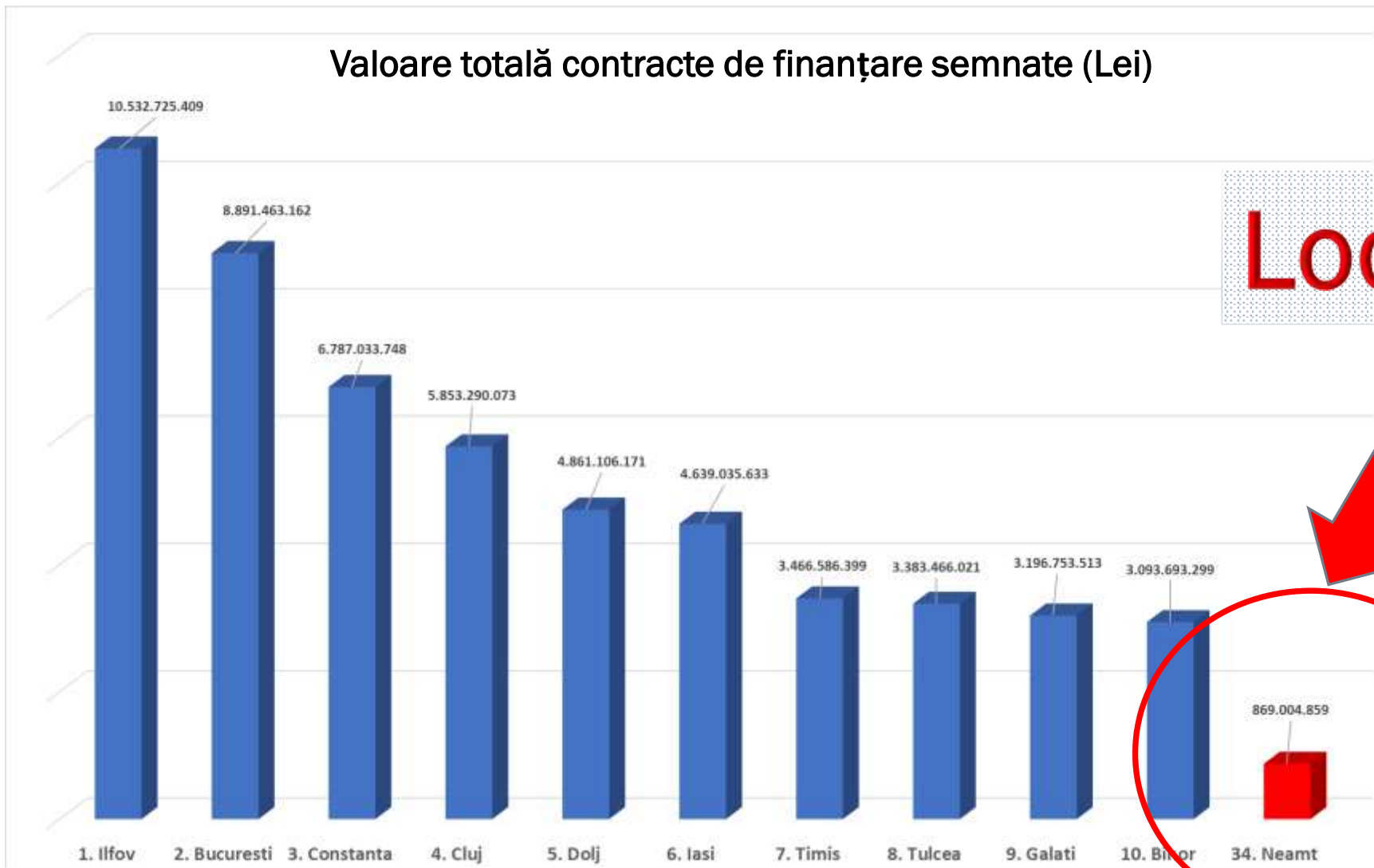


## SITUAȚIA CENTRALIZATOARE COMPARATIVĂ

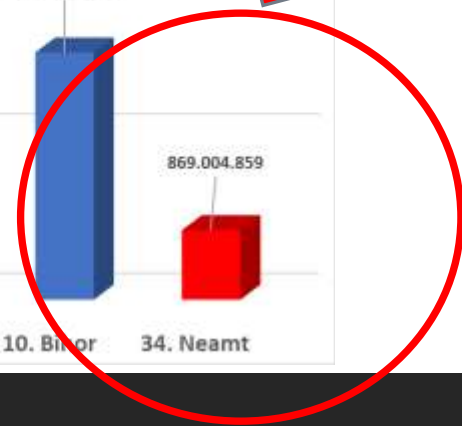
Program	Nr. contracte de finanțare	Valoare UE (LEI)	Valoare totală (LEI)
Ilfov	81	6.987.319.184	10.532.725.409
București	368	5.471.046.704	8.891.463.162
Constanța	261	4.805.659.481	6.787.033.748
Cluj	456	3.993.371.480	5.853.290.073
Dolj	291	3.311.684.838	4.861.106.171
Iasi	209	1.815.744.935	4.639.035.633
Timiș	288	2.215.582.945	3.466.586.399
Tulcea	364	2.277.931.614	3.383.466.021
Galati	166	2.228.577.740	3.196.753.513
Bihor	237	2.085.846.759	3.093.693.299
.....			
<b>NEAMȚ</b>	<b>127</b>	<b>661.237.517</b>	<b>869.004.859</b>



# FONDURI EUROPENE - ANALIZA JUDEȚULUI NEAMȚ

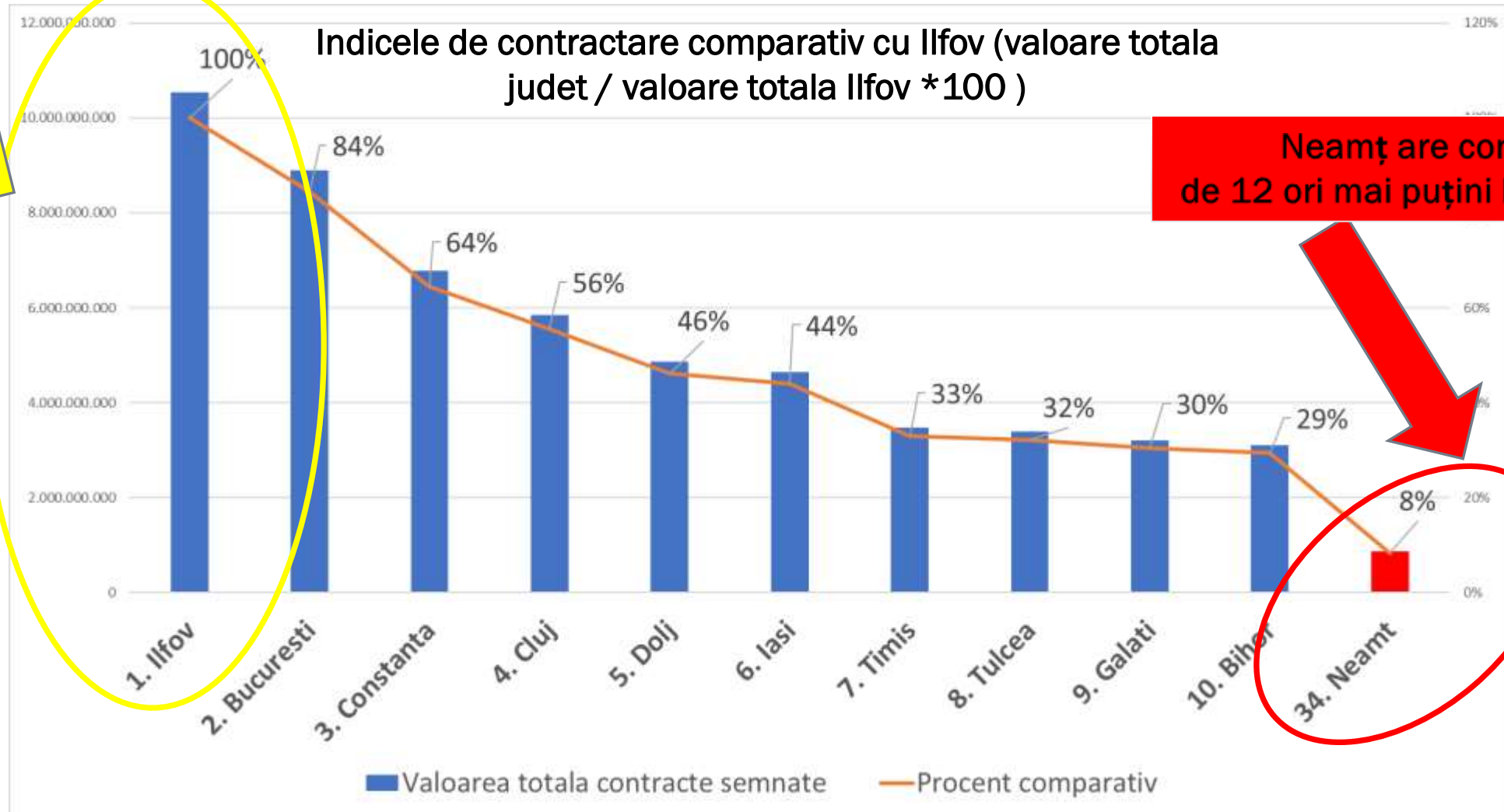


**Locul 34**



**Ilfov are contractat  
de 12 ori mai multi bani europeni**

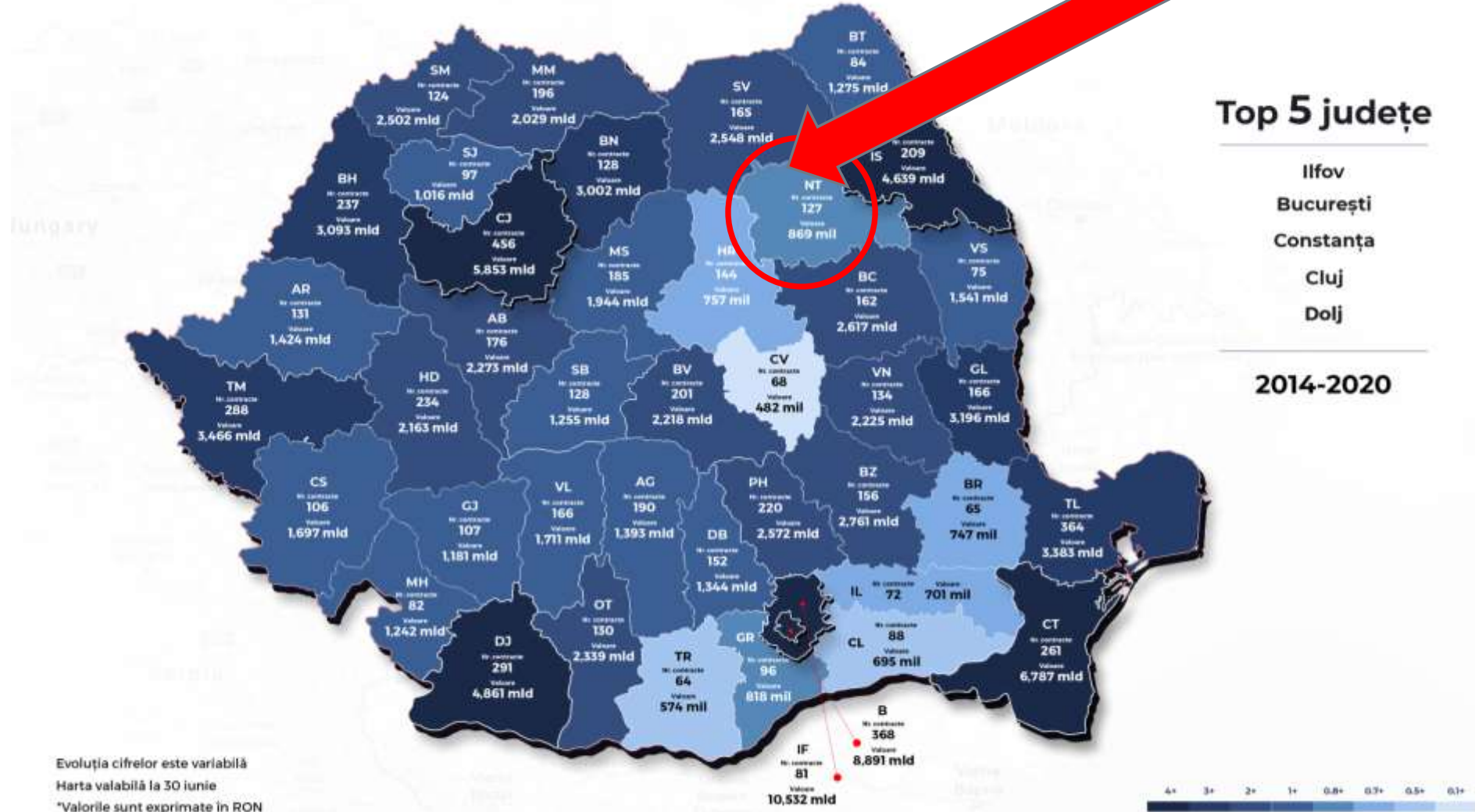
# FONDURI EUROPENE - ANALIZA JUDEȚULUI NEAMȚ



**Neamț are contractat  
de 12 ori mai puțini bani europeni**



# FONDURI EUROPENE - ANALIZA JUDEȚULUI NEAMȚ



Evoluția cifrelor este variabilă  
 Harta valabilă la 30 iunie  
 \*Valorile sunt exprimate în RON

# FONDURI EUROPENE - ANALIZA JUDEȚULUI NEAMȚ

SITUAȚIA CENTRALIZATOARE A CONTRACTELOR SEMNATE DE BENEFICIARI PUBLICI SI PRIVATI DIN NEAMȚ

Program	Nr. contracte de finanțare	Valoare UE (LEI)	Valoare totală (LEI)
POIM	2	25.073.430	32.740.871
POR	94	550.776.111	730.877.532
POCU	24	62.612.888	73.948.566
POC	1	11.511.362	17.961.424
POCA	5	9.166.549	10.845.250
POAT	1	2.097.178	2.631.216
<b>TOTAL</b>	<b>127</b>	<b>661.237.517</b>	<b>869.004.859</b>

136.520.598 EURO

# FONDURI EUROPENE - ANALIZA JUDEȚULUI NEAMȚ

## SITUAȚIA CENTRALIZATOARE A CONTRACTELOR FINALIZATE

Program	Nr. contracte de finanțare	Valoare UE (LEI)	Valoare totală (LEI)
POIM	0	0	0
POR	35	34.965.236	65.923.552
POCU	8	12.176.743	14.377.169
POC	0	0	0
POCA	2	880.967	1.040.387
POAT	1	2.097.178	2.631.216
<b>TOTAL</b>	<b>46</b>	<b>50.120.124</b>	<b>83.972.324</b>

Proiecte finalizate in suma de 10,3 milioane euro...  
mult prea puțin pentru județul nostru!!!



# FONDURI EUROPENE - ANALIZA JUDEȚULUI NEAMȚ

---

Din analiza datelor de mai sus evidențiem următoarele:

- Comparativ cu celelalte județe, după valoarea totală a contractelor semnate raportat la numărul de locuitori, **judetul Neamț este pe locul 41**, ceea ce înseamnă că este județul cu una dintre cele mai slabe capacități de absorbție pe cap de locuitor, respectiv modica sumă de 1.846 de lei per locuitor (o mie opt sute patruzeci și șase lei), urmat doar de județul Teleorman!
- Comparativ cu celelalte județe, după valoarea totală a contractelor semnate, județul Neamț este pe locul 34!

# FONDURI EUROPENE - ANALIZA JUDEȚULUI NEAMȚ

---

Din analiza datelor de mai sus evidențiem următoarele:

- Comparativ cu județul Ilfov, **capacitatea de atragere de fonduri europene a județului Neamț este de 12 ori mai mică!**
- Din totalul contractelor semnate în sumă de 869.004.859 lei, în județul Neamț s-au finalizat proiecte în sumă de 83.972.324 lei, ceea ce reprezintă doar 9,66%!!!
- Sprijinirea domeniilor inteligente este total absentă, pe programul de competitivitate județul Neamț are **ZERO proiecte de cercetare** și un singur proiect privat de digitalizare, respectiv pentru introducerea internetului în sate

# FONDURI EUROPENE - ANALIZA JUDEȚULUI NEAMȚ

---

## DECLARAȚIE IONEL ARSENE

*sursa facebook, cont IONEL ARSENE:*

**” Astăzi, liberalii spun că nu am făcut proiecte europene, deși am în implementare proiecte de peste 400 de milioane de euro, fonduri europene pentru județul Neamț.”**

## SITUAȚIA REALĂ

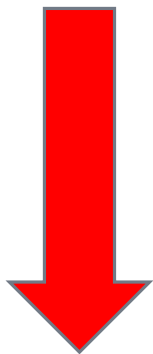
***43 de milioane Euro fonduri UE, proiecte în implementare sub coordonarea directă a CJ NEAMȚ, în calitate de beneficiar***

**!!! Nu trebuie sa confiscați proiectele privaților sau munca primarilor indiferent de culoare politică, domnule Arsene, pentru a o atribui portofoliului dumneavoastră de proiecte**

# FONDURI EUROPENE - ANALIZA JUDEȚULUI NEAMȚ

PROIECTE COORDONATE DE CĂTRE CONSILIUL JUDETEAN NEAMT, ÎN CALITATE DE SOLICITANT	Denumire beneficiar	Valoarea ELIGIBILĂ a proiectului (LEI)		Total valoare proiect	Plăți către beneficiari (lei)	
		Fonduri UE	Buget național		Fonduri UE	Buget național
REABILITARE TERMICA CLADIRI DIN CADRUL SPITALULUI JUDETEAN DE URGENTA PIATRA NEAMT	JUDETUL NEAMT	8.638.754	1.321.221	12.829.541	255.382	39.058
REABILITARE TERMICA CLADIRE A SPITALULUI DE PSIHIATRIE SFÂNTUL NICOLAE DIN ROMAN	JUDETUL NEAMT	3.877.281	592.996	5.885.786	175.239	26.801
Reabilitare si modernizare transport ecologic	JUDETUL NEAMT	47.358.940	7.243.132	60.630.074	0	0
CONSERVAREA, PROTEJAREA SI PROMOVAREA MUZEULUI MEMORIAL " CALISTRAT HOGAS" PIATRA NEAMT	JUDETUL NEAMT	1.133.129	173.302	1.687.610	43.121	6.595
CONSERVAREA, PROTEJAREA SI PROMOVAREA MUZEULUI MEMORIAL "ION CREANGA" HUMULESTI	JUDETUL NEAMT	380.167	58.143	688.334	24.206	3.702
CONSERVAREA, PROTEJAREA SI PROMOVAREA MUZEULUI DE ISTORIE SI ARHEOLOGIE PIATRA NEAMT	JUDETUL NEAMT	17.566.399	2.686.626	20.666.351	189.317	28.954
Regiunea Nord-Est-Axa Rutiera Strategica 3: Neamt-Bacau-Reabilitare si modernizare axa de transport Piatra Neamt-Margineni-Faurei-Horia-Ion Creanga-Icusesti-limita judetul Bacau	JUDETUL NEAMT	113.533.041	17.363.877	144.772.187	539.218	82.469
Reabilitare, modernizare, extindere si dotare Unitate Primiri Urgente din cadrul Spitalului Judetean de Urgenta Piatra Neamt	JUDETUL NEAMT	4.738.887	1.895.555	7.162.478	142.990	57.196
Implementarea managementului calității - administrație durabilă (IMCAD)	JUDETUL NEAMT	529.360	80.961	622.777	483.718	73.980
Asigurarea unui management integrat, conservativ și durabil al ariilor naturale protejate administrate de Județul Neamț	JUDETUL NEAMT	10.566.532	1.864.682	12.431.214	4.877.364	860.711
TOTAL LEI		208.322.491	33.280.495	267.376.353	6.730.554	1.179.467
TOTAL EURO, Curs InforEuro valabil 01 iunie 2020 - 30 iunie 2020 , 1Euro = 4.8435 lei		43.010.734	6.871.166	55.203.129	1.389.606	243.515

# FONDURI EUROPENE - ANALIZA JUDEȚULUI NEAMȚ




## BANI EUROPENI LA CJ NEAMȚ

Total plăți în 4 ani:

**1,3 milioane euro fonduri UE,**

din cei 43 milioane, fonduri UE contractate





## ABORBTIE REALĂ PE PROGRAME OPERAȚIONALE, IN 4 ANI

**POR – 0,69%** (282.744 euro din 40,7 milioane contractati)

POIM – 9,52% (1 milion euro din 10,5 milioane contractati)

POCA – 91,38% (99.869 euro din 109.293 contractati)



## ALTE PARTENERIATE

14 Proiecte în valoare de 28,8 milioane EURO au fost semnate de alți beneficiari publici și privați, CJ Neamț având doar calitatea de partener

**ARSENE, ZERO ABSORBȚIE!**

# FONDURI EUROPENE - ANALIZA JUDEȚULUI NEAMȚ

## DECLARAȚIE IONEL ARSENE

*sursa facebook, cont IONEL ARSENE:*

**200 de milioane de promisiuni, marca Ionel ARSENE!!!**

” Dacă punem la socoteală și proiectul APASERV, depus pe POIM de aproape 200.000.000 euro?”

## SITUAȚIA REALĂ

**NEMȚENII AU DREPTUL LA APĂ ȘI CANALIZARE**

După 6 ani și jumătate de implementare, pe actuala perioadă de programare, nici măcar **PROIECTUL TEHNIC**, care stă la baza celor 200 de milioane, **NU ESTE ELABORAT**.

Despre ce proiecte vorbiți domnule Arsene? .... Probabil de proiectele altor județe, care au obținut și aprobarea Comisiei Europene, pentru că județul Neamț nu a decontat nici cei 3,5 milioane de euro necesari pentru pregătirea proiectului major de 200 milioane.